

# ...PIANO OPERATIVO DI AZIONE – II FASE (LOGISTICA E TRASPORTI)

## • SCENARIO ATTUALE

















FPP: 50,16% - C.S.: € 3.378.570  
C.S. DETENUTO: € 1.694.306

ATTIVITÀ
<p>Costituita da due rami di azienda divisi e diversamente finalizzati: la <i>Truck Station</i> ed il Centro di Guida Sicura.</p> <p>Opera sia come «area di servizio» lungo l'autostrada A32, sia come Centro di Formazione Regionale per la sicurezza alla guida.</p>

PRINCIPALI VANTAGGI
<ul style="list-style-type: none"> <li>• IMPIANTO DI GUIDA SICURA DI ALTO LIVELLO TECNOLOGICO</li> <li>• AVVICINAMENTO AL MERCATO POTENZIALE, DOPO LA RILOCALIZZAZIONE</li> </ul>
ELEMENTI DI CRITICITÀ
<ul style="list-style-type: none"> <li>• <b>RISCHI CONNESSI CON LA REALIZZAZIONE DELLA TAV</b></li> <li>• N° DIPENDENTI inferiore N° MEMBRI CDA (rif. L. 190/2014 art. 1 comma 611 lettera b)</li> </ul>

### CONSEPI SpA

Key financials					Trend
€/000	2011	2012	2013	2014	
<b>Conto economico</b>					
Valore produzione	643	840	592	496	
EBITDA	147	250	92	11	
Utile d'esercizio	(417)	(296)	(373)	(350)	
<b>Stato patrimoniale</b>					
Immobilizzazioni	8.468	7.961	7.686	7.252	
Attivo circolante	91	225	139	163	
Patrimonio netto	3.674	3.379	3.006	2.656	
Debiti	1.856	2.012	2.189	2.239	

Costi di funzionamento					Trend
€	2011	2012	2013	2014	
<b>Amministrazione e controllo</b>					
N. Amministratori	5	5	5	5	
Costo CdA	60.594	33.135	32.380	28.853	
N. Sindaci	3	3	3	3	
Costo C.S.	23.227	24.000	24.000	24.000	
<b>Struttura</b>					
Costi per servizi (comprese consulenze)	286.262	354.830	261.458	248.566	
N. dipendenti	4	4	4	4	
Costo personale	147.540	150.619	161.285	162.551	

## ...PIANO OPERATIVO DI AZIONE – II FASE (LOGISTICA E TRASPORTI)

- **LINEE OPERATIVE**

Opzione: **VALORIZZAZIONE E DISMISSIONE**

→ Rilocalizzazione impianti

Sostenere la società nel processo di rilocalizzazione dei due rami d'azienda: l'impegno pro-quota a carico di FPP ammonta a complessivi 200.000 euro (di cui 100.000 già versati nel 2014 ed altrettanti da versare nel 2015).

→ Redazione nuova perizia estimativa sul valore della società

→ Bando per cessione della partecipazione

A medio termine, redazione di apposito bando per la cessione della partecipazione detenuta ad un *partner* industriale di settore.

CONSEPI S.p.A.	
Sede	Susa (TO)
Partecipazione	50,15%
Capitale sociale detenuto	1.694.306
Valore iscrizione bilancio FPP al 31.12.13	1.507.437
Debiti verso FPP (finanz. Soci)	100.000
Debiti verso RP	1.171.738
Crediti verso FPP	0
Impegno finanziario a sostegno del piano	200.000



AGGIORNAMENTO AL 30 GIUGNO 2015

## • LINEE OPERATIVE - AGGIORNAMENTO al 30 giugno 2015

Opzione: **VALORIZZAZIONE E DISMISSIONE**

### CONSEPI SpA - GANTT

